

Informe

# Seguimiento a remisiones

B U C A R A M A N G A

# B2023

# INFORMACIÓN

*El **Programa de Acompañamiento para el Ingreso y la Permanencia** (PAIPE) tiene como objetivo promover estrategias y acciones que permitan garantizar el ingreso y la permanencia exitosa de los estudiantes a la universidad.*

La Universidad de Santander, comprometida con la disminución de los niveles de deserción, ha conformado un equipo interinstitucional e interdisciplinario que diseña e implementa acciones de seguimiento y mejora que promueven la permanencia estudiantil.

El equipo PAIPE está conformado por representantes de la Vicerrectoría de Enseñanza, Desarrollo Estudiantil, Centro de Tutorías, Atención al Estudiante, Crédito y Cartera, Registro y Control Académico, Bienestar Institucional y Mercadeo Institucional, quienes realizan seguimiento a cuatro factores específicos: Institucional, Financiero, Académico y Psicosocial.

Para hacer uso de los servicios del PAIPE, los programas académicos y los acudientes realizan la remisión de los estudiantes a través del aplicativo que se encuentra en la página de la universidad. Allí se registran los datos del estudiante, el factor (o los factores) a los que se remite y una descripción de su situación.

Para atender a ello, los factores realizan su intervención y emiten el siguiente informe para dar a conocer las acciones tomadas por estudiante.

Factor

# PSICOSOCIAL

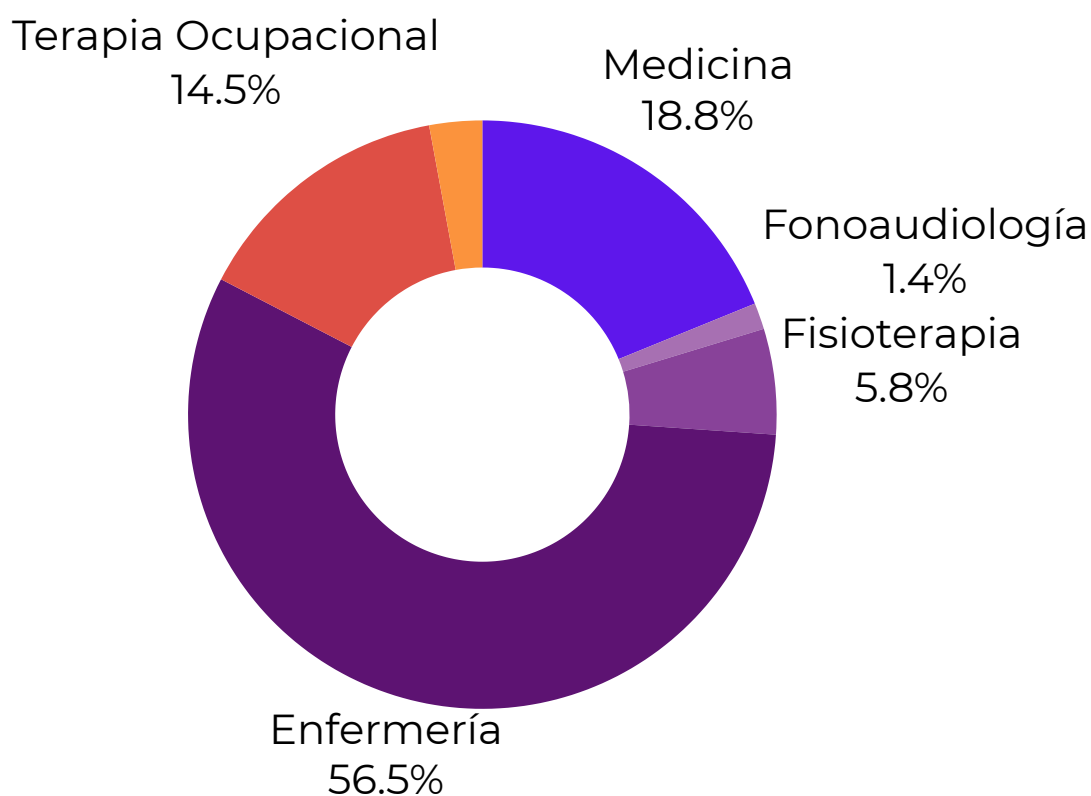


# FACULTAD DE CIENCIAS MÉDICAS Y DE LA SALUD

Programa	Cantidad de estudiantes remitidos	Cantidad de estudiantes citados	Cantidad de estudiantes atendidos
Fonoaudiología	1	1	0
Fisioterapia	4	4	0
Enfermería	39	39	0
Medicina	13	13	0
Terapia Ocupacional	10	10	1
Bacteriología y Laboratorio Clínico	2	2	0
<b>TOTAL</b>	<b>69</b>	<b>69</b>	<b>1</b>

*Nota: los programas que no aparecen en el listado, no realizaron remisiones en este período.*

## PORCENTAJE DE REMISIONES POR PROGRAMA



FACULTAD DE CIENCIAS

# EXACTAS, NATURALES Y AGROPECUARIAS

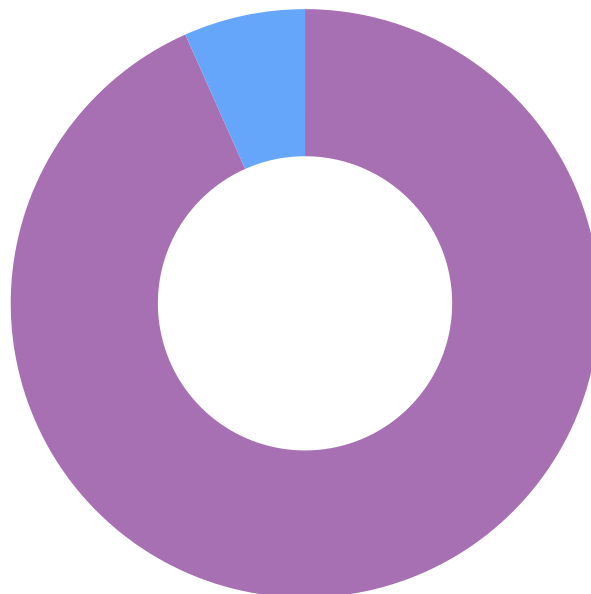
Programa	Cantidad de estudiantes remitidos	Cantidad de estudiantes citados	Cantidad de estudiantes atendidos
Medicina Veterinaria	28	28	1
Microbiología Industrial	2	2	0
<b>TOTAL</b>	<b>30</b>	<b>30</b>	<b>1</b>

*Nota: los programas que no aparecen en el listado, no realizaron remisiones en este período.*

## PORCENTAJE DE REMISIONES POR PROGRAMA

Microbiología Industrial

6.7%



Medicina Veterinaria

93.3%

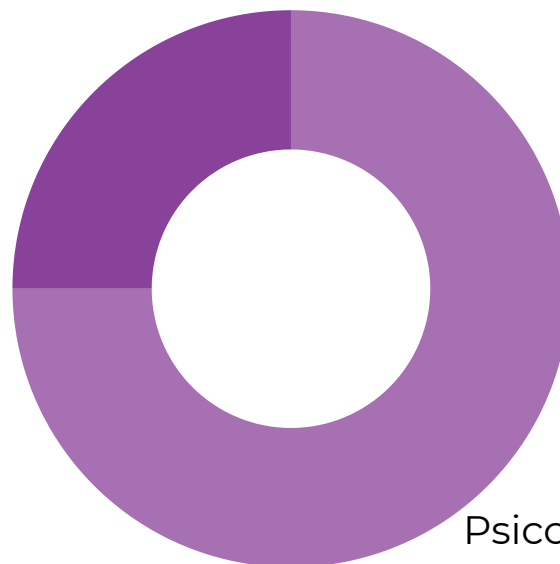
# FACULTAD DE CIENCIAS SOCIALES

Programa	Cantidad de estudiantes remitidos	Cantidad de estudiantes citados	Cantidad de estudiantes atendidos
Psicología	6	6	1
Comunicación Social y Periodismo	3	3	0
<b>TOTAL</b>	<b>9</b>	<b>9</b>	<b>1</b>

Nota: los programas que no aparecen en el listado, no realizaron remisiones en este período.

## PORCENTAJE DE REMISIONES POR PROGRAMA

Comunicación Social y Periodismo  
25%



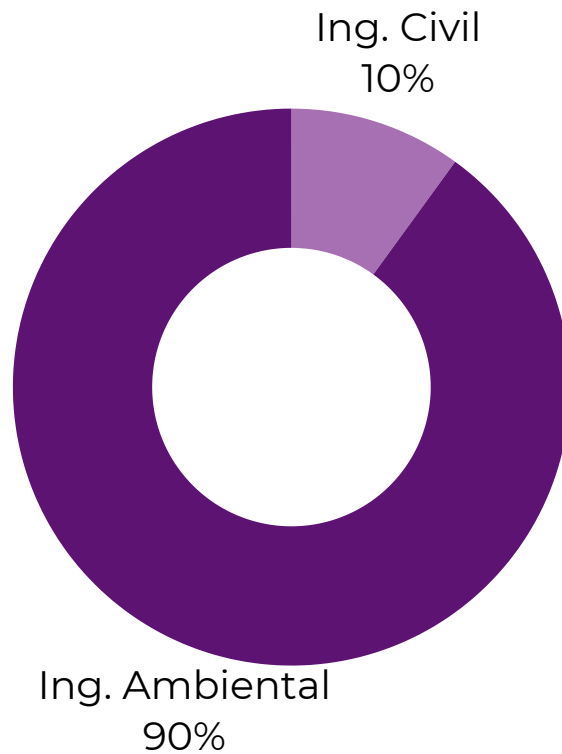
Psicología  
75%

# FACULTAD DE INGENIERÍAS Y TECNOLOGÍAS

Programa	Cantidad de estudiantes remitidos	Cantidad de estudiantes citados	Cantidad de estudiantes atendidos
Ingeniería Civil	1	1	0
Ingeniería Ambiental	9	9	0
<b>TOTAL</b>	<b>10</b>	<b>10</b>	<b>0</b>

*Nota: los programas que no aparecen en el listado, no realizaron remisiones en este período.*

## PORCENTAJE DE REMISIONES POR PROGRAMA



# FACULTAD DE CIENCIAS ECONÓMICAS, ADMINISTRATIVAS Y CONTABLES

Programa	Cantidad de estudiantes remitidos	Cantidad de estudiantes citados	Cantidad de estudiantes atendidos
Administración de Negocios Internacionales	1	1	0
Administración Financiera	1	1	0
<b>TOTAL</b>	<b>2</b>	<b>2</b>	<b>0</b>

*Nota: los programas que no aparecen en el listado, no realizaron remisiones en este período.*

## PORCENTAJE DE REMISIONES POR PROGRAMA





Factor

# FINANCIERO




# FACULTAD DE INGENIERÍAS Y TECNOLOGÍAS

Programa	Cantidad de estudiantes remitidos	Cantidad de estudiantes citados	Cantidad de estudiantes atendidos
Tecnología en Supervisión de Obras Civiles	1	1	1
<b>TOTAL</b>	<b>1</b>	<b>1</b>	<b>1</b>

*Nota: los programas que no aparecen en el listado, no realizaron remisiones en este período. En relación con la remisión recibida de la estudiante perteneciente al programa de Tecnología en Supervisión de Obras Civiles, es relevante destacar que la atención brindada se llevó a cabo de manera presencial. Durante este encuentro, la estudiante expresó no contar con empleo. No obstante, subrayó la existencia de activos a su nombre que respaldan sus ingresos y le permiten mantener el sustento de su familia.*

*En este contexto, se le presentaron opciones viables de financiamiento a través de la Cooperativa Coinversiones. Además, se le informó que existe la posibilidad de mantener la matrícula ordinaria. A pesar de esta oferta, la estudiante solicitó un periodo de reflexión adicional, reiterando que aún se encuentra desempleada.*

## PORCENTAJE DE REMISIONES POR PROGRAMA



Tecnología en Supervisión de Obras Civiles  
100%

## FACULTAD DE CIENCIAS

# MÉDICAS Y DE LA SALUD

Durante el período académico B2023, no se llevaron a cabo remisiones a este factor.

## FACULTAD DE CIENCIAS

# EXACTAS, NATURALES Y AGROPECUARIAS

Durante el período académico B2023, no se llevaron a cabo remisiones a este factor.

## FACULTAD DE CIENCIAS

# SOCIALES

Durante el período académico B2023, no se llevaron a cabo remisiones a este factor.

## FACULTAD DE CIENCIAS

# ECONÓMICAS, ADMINISTRATIVAS Y CONTABLES

Durante el período académico B2023, no se llevaron a cabo remisiones a este factor.

Factor

# ACADÉMICO

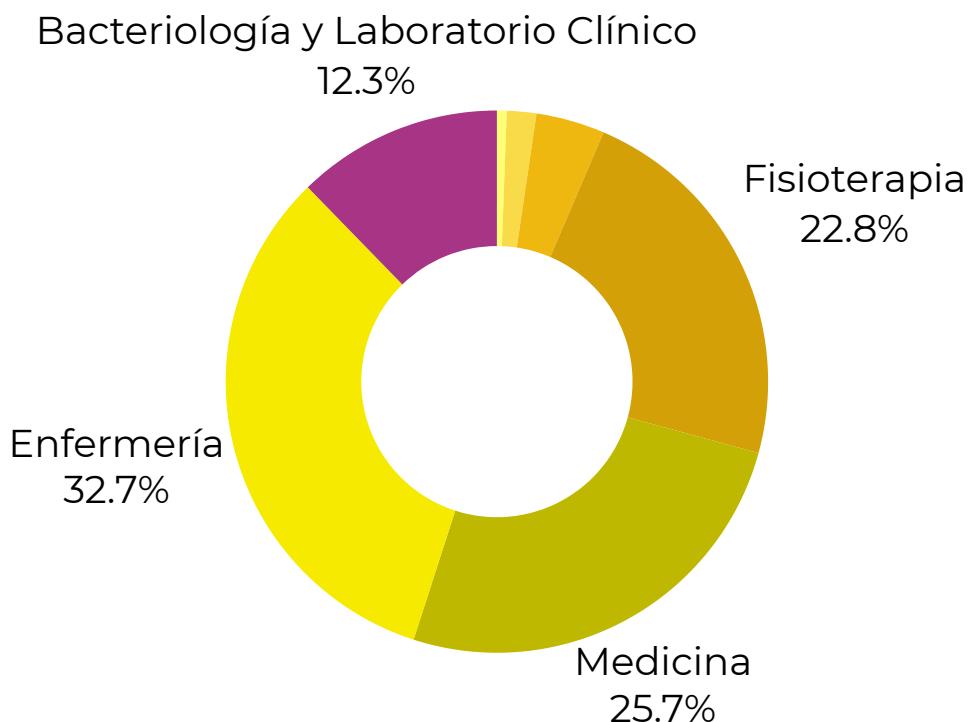


# FACULTAD DE CIENCIAS MÉDICAS Y DE LA SALUD

Programa	Cantidad de estudiantes remitidos	Cantidad de estudiantes citados	Cantidad de estudiantes atendidos
Instrumentación Quirúrgica	1	1	1
Terapia Ocupacional	3	3	3
Fonoaudiología	7	7	3
Fisioterapia	39	39	5
Medicina	44	44	16
Enfermería	56	56	14
Bacteriología y Laboratorio Clínico	21	21	13
<b>TOTAL</b>	<b>171</b>	<b>171</b>	<b>55</b>

*Nota: los programas que no aparecen en el listado, no realizaron remisiones en este período.*

## PORCENTAJE DE REMISIONES POR PROGRAMA

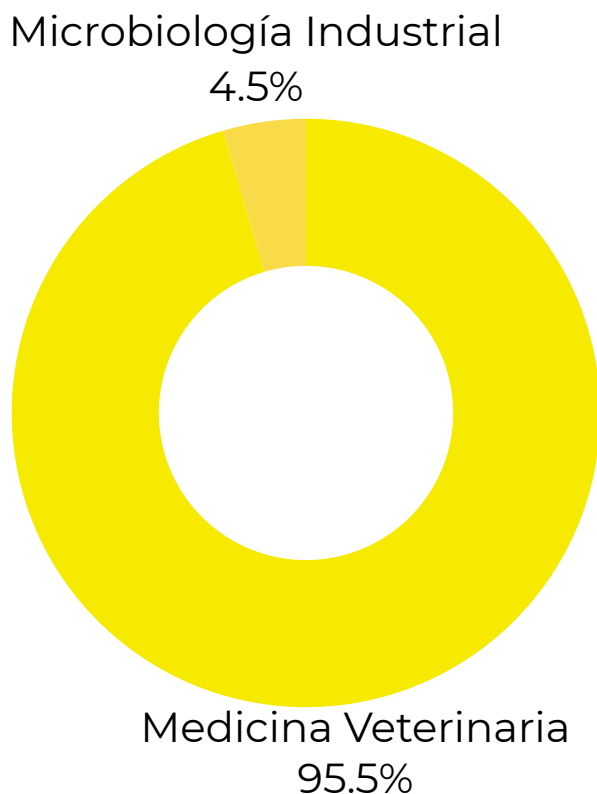


# FACULTAD DE CIENCIAS EXACTAS, NATURALES Y AGROPECUARIAS

Programa	Cantidad de estudiantes remitidos	Cantidad de estudiantes citados	Cantidad de estudiantes atendidos
Medicina Veterinaria	84	84	22
Microbiología Industrial	4	4	3
<b>TOTAL</b>	<b>88</b>	<b>88</b>	<b>25</b>

*Nota: los programas que no aparecen en el listado, no realizaron remisiones en este período.*

## PORCENTAJE DE REMISIONES POR PROGRAMA

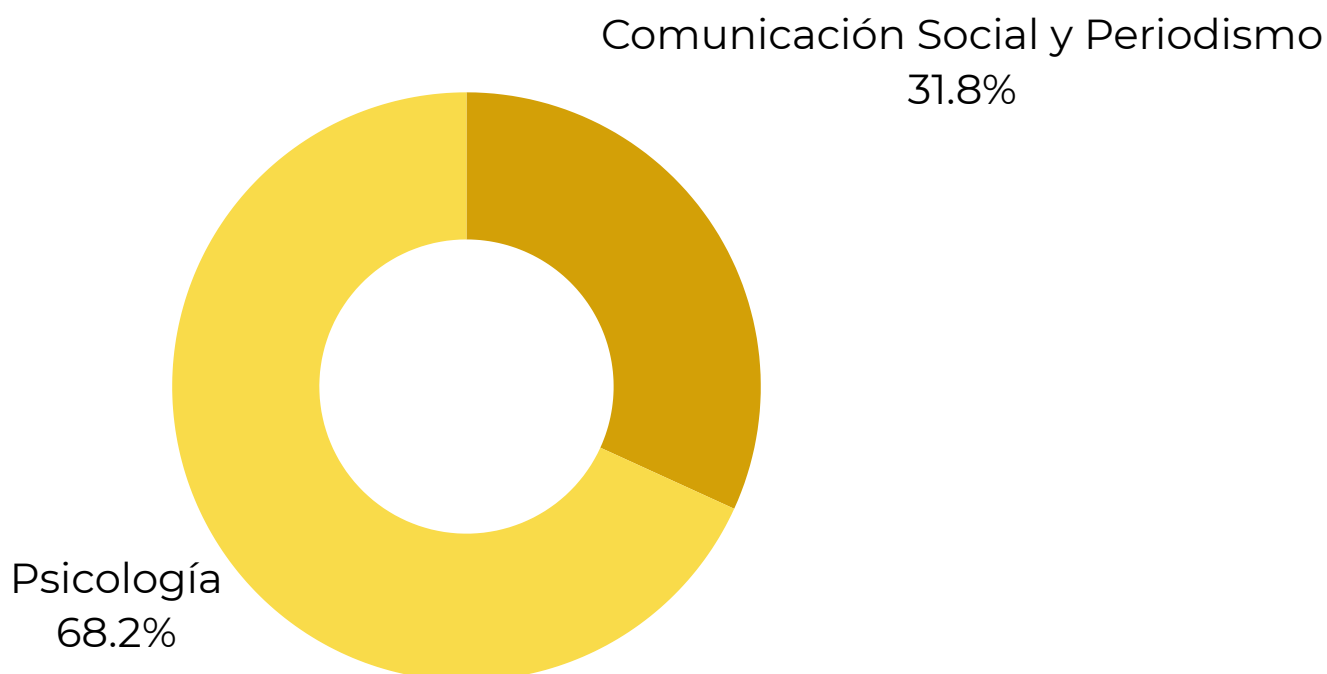


# FACULTAD DE CIENCIAS SOCIALES

Programa	Cantidad de estudiantes remitidos	Cantidad de estudiantes citados	Cantidad de estudiantes atendidos
Comunicación Social y Periodismo	7	7	0
Psicología	15	15	7
<b>TOTAL</b>	<b>22</b>	<b>22</b>	<b>7</b>

*Nota: los programas que no aparecen en el listado, no realizaron remisiones en este período.*

## PORCENTAJE DE REMISIONES POR PROGRAMA

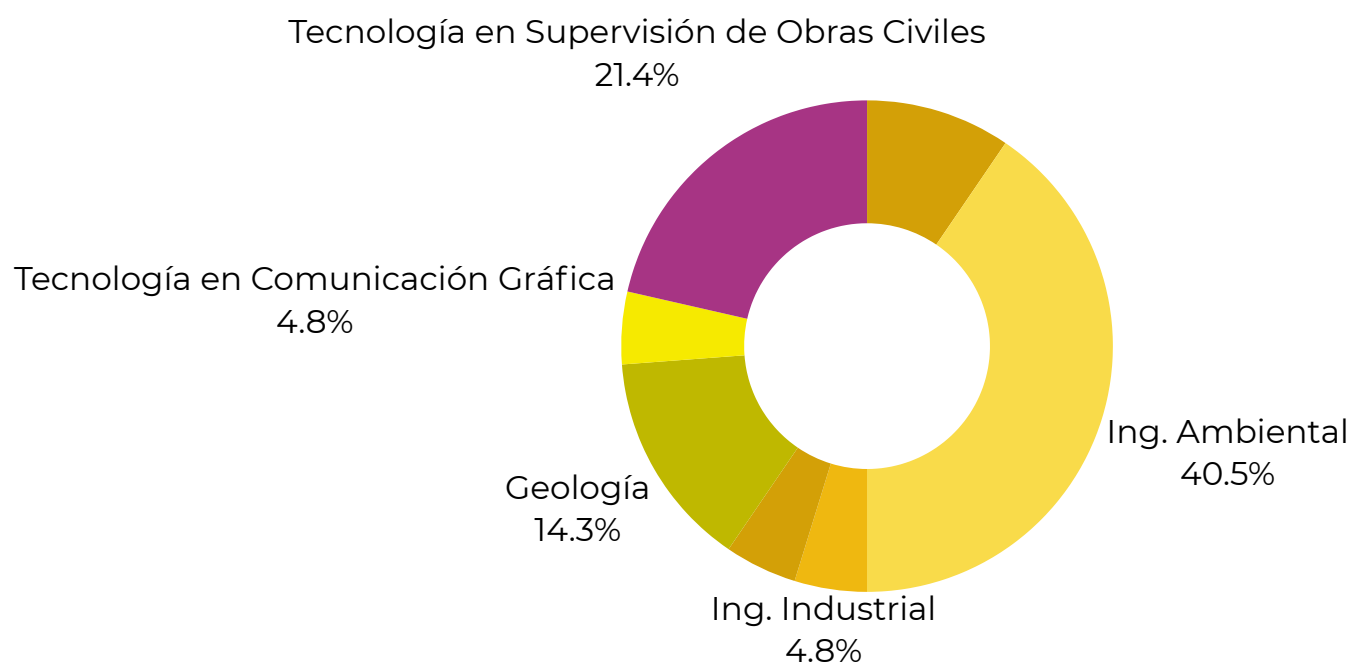


# FACULTAD DE INGENIERÍAS Y TECNOLOGÍAS

Programa	Cantidad de estudiantes remitidos	Cantidad de estudiantes citados	Cantidad de estudiantes atendidos
Ingeniería Ambiental	17	17	0
Ingeniería Civil	4	4	0
Ingeniería Industrial	2	2	2
Ingeniería de Petroquímica	2	2	0
Geología	6	6	1
Tecnología en Comunicación Gráfica	2	2	0
Tecnología en Supervisión de Obras Civiles	9	9	2
<b>TOTAL</b>	<b>42</b>	<b>42</b>	<b>5</b>

*Nota: los programas que no aparecen en el listado, no realizaron remisiones en este período.*

## PORCENTAJE DE REMISIONES POR PROGRAMA



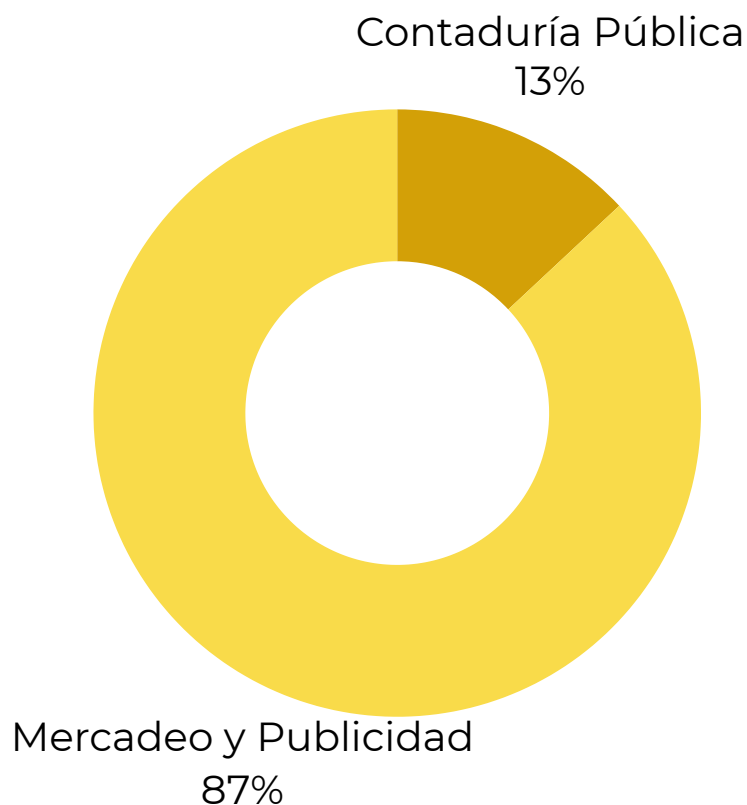


# FACULTAD DE CIENCIAS ECONÓMICAS, ADMINISTRATIVAS Y CONTABLES

Programa	Cantidad de estudiantes remitidos	Cantidad de estudiantes citados	Cantidad de estudiantes atendidos
Contaduría Pública	3	3	3
Mercadeo y Publicidad	20	20	1
<b>TOTAL</b>	<b>23</b>	<b>23</b>	<b>4</b>

*Nota: los programas que no aparecen en el listado, no realizaron remisiones en este período.*

## PORCENTAJE DE REMISIONES POR PROGRAMA



Factor

**INSTITUCIONAL**



Durante el período académico

**B2023,**

no se llevaron a cabo  
remisiones a este factor en  
ninguno de los programas  
académicos pertenecientes a  
las cinco facultades.



---

## CONTACTO

**Silvia Suescún Garcés**

[desarrolloestudiantil@udes.edu.co](mailto:desarrolloestudiantil@udes.edu.co)

Edificio Chibcha Piso 4 aula 406

Bucaramanga