

Instructivo Aplicativo de Consulta

01

Aplicativo de consulta Profesores

07

Aplicativo de consulta Estudiantes

ÍNDICE

Aplicativo de consulta Profesores

01 Ingrese a <https://moodle.cyudes.edu.co> y de clic en el enlace "**Profesores UDES**".



Aplicativo de consulta Profesores

- 02 Seleccione el periodo académico que desea consultar. Luego, ingrese su número de identificación en el campo correspondiente y haga clic en el botón "Buscar".

The screenshot shows the Moodle UDES interface for the 'ASIGNACIÓN PROFESOR' module. The page title is 'PROFESORES MOODLE UDES' with the subtitle 'Docentes registrados en Moodle UDES'. The search section includes a 'Buscar:' label with the text 'Asignación del profesor en Moodle'. There are two main input fields: 'Periodo académico:' and 'Número de Identificación:'. The 'Periodo académico:' field is a dropdown menu with a blue highlight on the 'SELECCIONE...' option and an orange box around the 'PERIODO 2023-02' option. The 'Número de Identificación:' field is a text input box with an arrow pointing to it from the text 'Digite su número de identificación.'. At the bottom right, there are two buttons: 'Buscar' (highlighted with an orange box) and 'Cancelar'.



Aplicativo de consulta Profesores

- 03** Se muestra en pantalla la información del usuario, así como los cursos asignados en Aulas Extendidas Moodle. Es importante tener en cuenta que la información registrada en esta plataforma es proporcionada por Registro y Control UDES.

Inicio / Buscar profesor

Módulo
MATÍCULAS MOODLE AULA EXTENDIDA UDES

PROCESOS DE MATRÍCULA
Aula Extendida Moodle UDES

Información del profesor:

Periodo académico: 2023-01

Número de Identificación: CE - 364165

Apellidos: ARCHIVO 01

Nombres: DOCENTE 02

Correo Electrónico: frandisco.naranjo@cvudes.edu.co

Fecha de creación: 16/06/2023

Periodo	Nombre del Curso	Código del Curso	Fecha carga	Notificado	Tipo de notificación	Fecha de notificación	Procesado
2023-01	CURSO MOODLE 05	CCOURSE05A	16/06/2023	No	POR NOTIFICAR	-	SI
2023-01	CURSO MOODLE 03	CCOURSE03A	16/06/2023	No	POR NOTIFICAR	-	SI
2023-01	CURSO MOODLE 04	CCOURSE04A	16/06/2023	No	POR NOTIFICAR	-	SI

Se listan los cursos asignados en Aulas Extendidas Moodle.



Aplicativo de consulta Profesores

04 Si ha olvidado su contraseña, este aplicativo cuenta con la opción de enviar los datos de acceso al correo electrónico registrado en Aulas Extendidas Moodle. Para iniciar el proceso de envío de sus datos, de clic en el enlace donde aparece su correo electrónico.

Inicio / Buscar profesor

Módulo
MATÍCULAS MOODLE AULA EXTENDIDA UDES

PROCESOS DE MATRÍCULA
Aula Extendida Moodle UDES

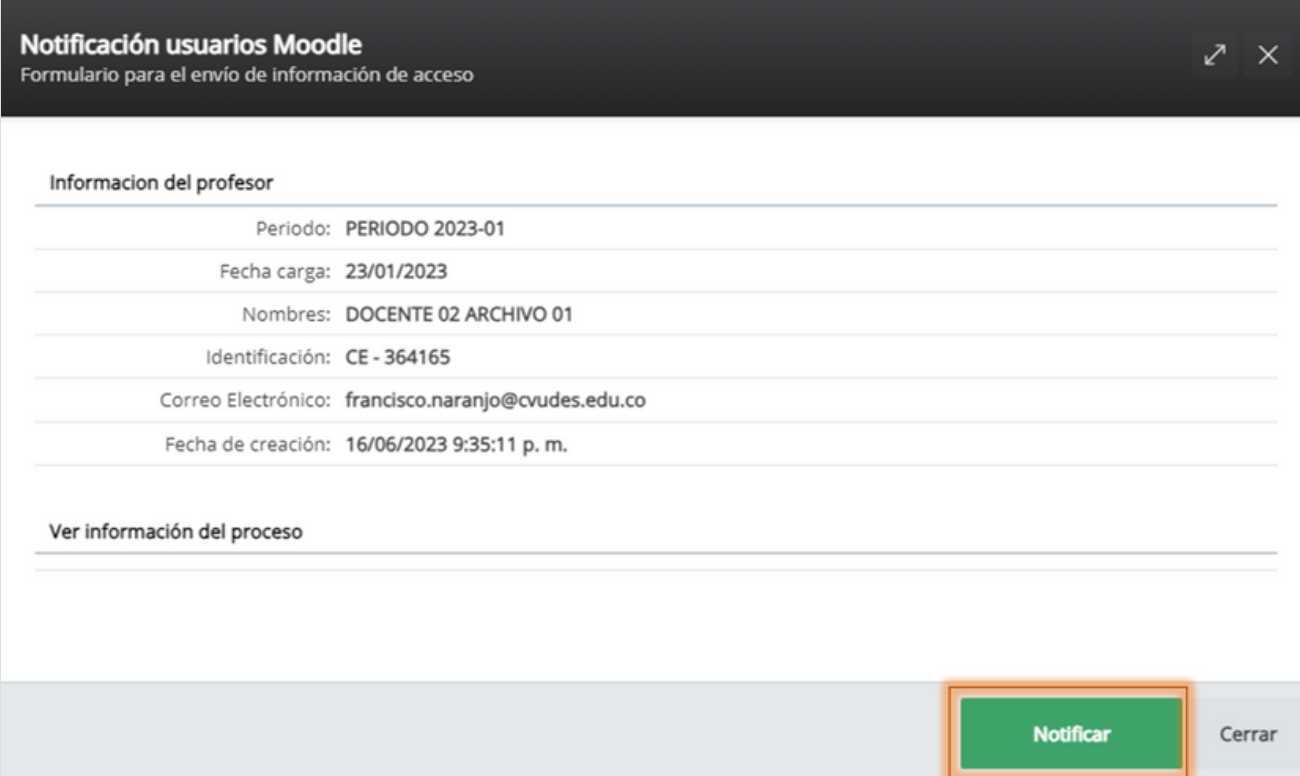
Información del profesor:

Periodo académico:	2023-01
Número de Identificación:	CE - 364165
Apellidos:	ARCHIVO 01
Nombres:	DOCENTE 02
Correo Electrónico:	francisco.naranjo@cvudes.edu.co
Fecha de creación:	16/06/2023



Aplicativo de consulta Profesores

- 05** En el siguiente recuadro aparece la información de cada usuario, para enviar el correo con los datos de acceso para Aulas Extendidas Moodle, de clic en el botón "Notificar".



The screenshot shows a web form titled "Notificación usuarios Moodle" with the subtitle "Formulario para el envío de información de acceso". The form contains the following fields:

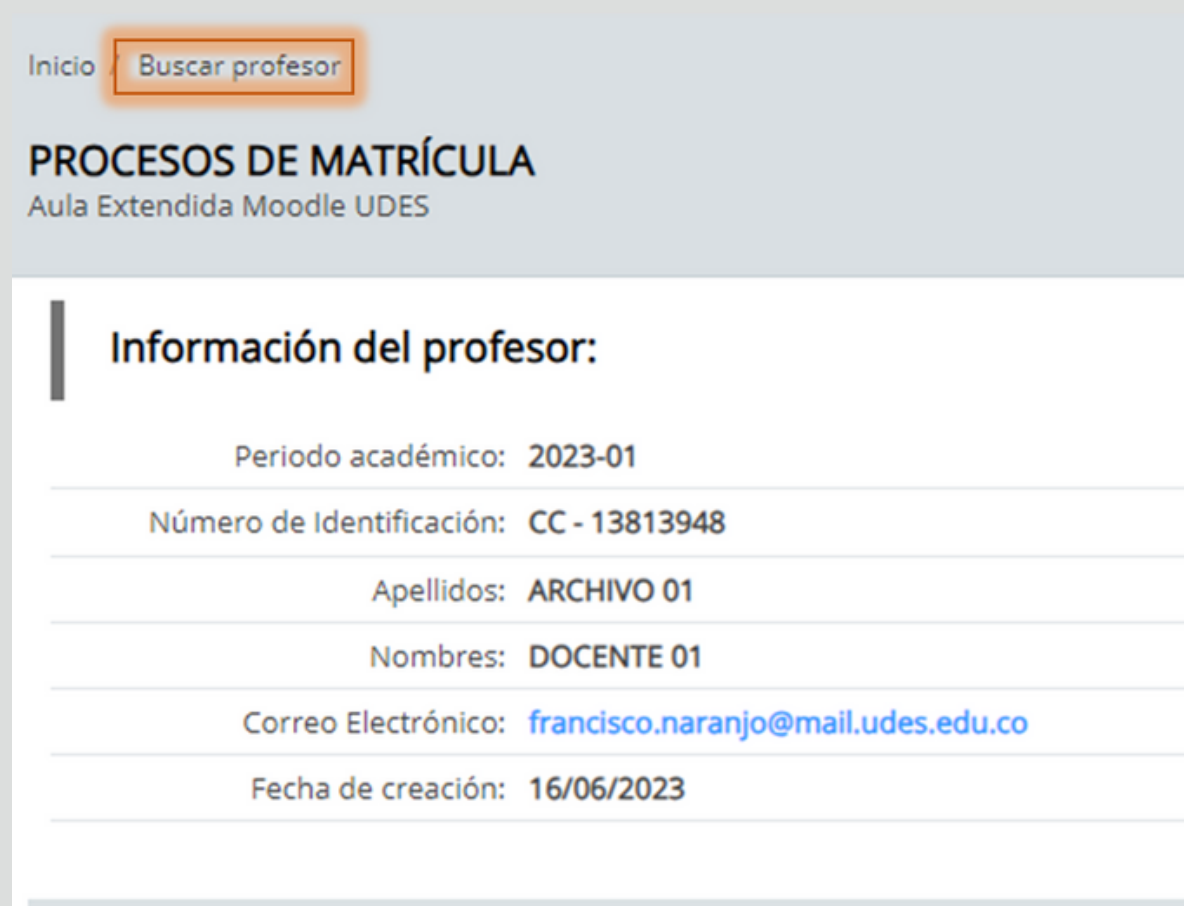
- Periodo: PERIODO 2023-01
- Fecha carga: 23/01/2023
- Nombres: DOCENTE 02 ARCHIVO 01
- Identificación: CE - 364165
- Correo Electrónico: francisco.naranjo@cvudes.edu.co
- Fecha de creación: 16/06/2023 9:35:11 p. m.

Below these fields is a section labeled "Ver información del proceso" which is currently empty. At the bottom right of the form, there are two buttons: a green "Notificar" button and a grey "Cerrar" button. The "Notificar" button is highlighted with an orange border.

Una vez que haga clic en el botón, recibirá un mensaje en su correo electrónico dentro de uno a tres minutos aproximadamente. En este mensaje, encontrará sus datos de acceso. Solo dar clic una vez, ya que nuestro sistema reconoce únicamente un envío en un lapso de 24 horas.

Aplicativo de consulta Profesores

- 06** Si desea consultar la información de otro usuario, de clic en el enlace "**Buscar profesor**". Al hacerlo, podrá acceder a la función de búsqueda de profesores.



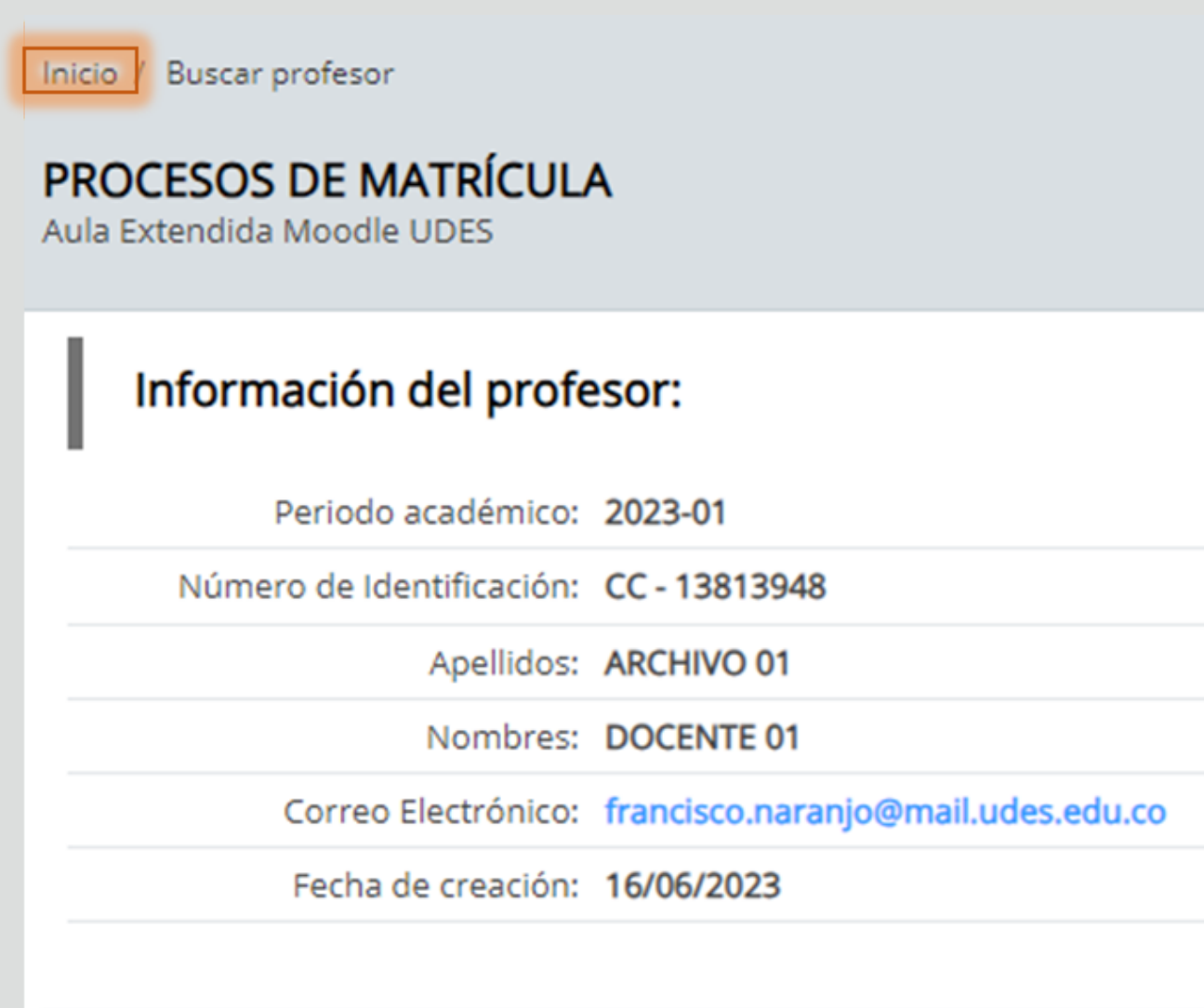
Inicio **Buscar profesor**

PROCESOS DE MATRÍCULA
Aula Extendida Moodle UDES

Información del profesor:

Periodo académico:	2023-01
Número de Identificación:	CC - 13813948
Apellidos:	ARCHIVO 01
Nombres:	DOCENTE 01
Correo Electrónico:	francisco.naranjo@mail.udes.edu.co
Fecha de creación:	16/06/2023

- 07** Por otro lado, si desea volver al menú principal, de clic en el enlace "**Inicio**".



Inicio Buscar profesor

PROCESOS DE MATRÍCULA
Aula Extendida Moodle UDES

Información del profesor:

Periodo académico:	2023-01
Número de Identificación:	CC - 13813948
Apellidos:	ARCHIVO 01
Nombres:	DOCENTE 01
Correo Electrónico:	francisco.naranjo@mail.udes.edu.co
Fecha de creación:	16/06/2023



Aplicativo de consulta Estudiantes

01 Ingrese a <https://moodle.cyudes.edu.co> y de clic en el enlace "**Estudiantes UDES**".



Aplicativo de consulta Estudiantes

02 Seleccione el periodo académico que desea consultar. Luego, ingrese su código de estudiante UDES en el campo correspondiente y haga clic en el botón "**Buscar**".

Bucaramanga

Código
inicia con
01

Cúcuta

Código
inicia con
02

Valledupar

Código
inicia con
03

Bogotá

Código
inicia con
04

The screenshot shows the 'SISTEMA DE INFORMACIÓN / UDES - MOODLE' interface. At the top, there is a navigation bar with the University of Santander logo and the text 'Sistema de Información Sistema de Administración UDES - MOODLE'. Below this, the page title is 'Inicio ESTUDIANTES MOODLE UDES' with the subtitle 'Estudiantes registrados en Moodle UDES'. On the right side, there is a dark button labeled 'Módulo ASIGNACIÓN ESTUDIANTE'. The main content area contains a search form with the following elements: a search label 'Buscar: Asignación estudiante en Moodle', a dropdown menu for 'Periodo académico:' with options 'SELECCIONE...', 'PERIODO 2023-02', and 'PERIODO 2023-01', a text input field for 'Código estudiante UDES:' with an arrow pointing to it and the instruction 'Digite el Código estudiante UDES', and two buttons at the bottom: a green 'Buscar' button and a grey 'Cancelar' button.



Aplicativo de consulta Estudiantes

- 03** Se muestra en pantalla la información del usuario, así como los cursos matriculados en Aulas Extendidas Moodle. Es importante tener en cuenta que la información registrada en esta plataforma es proporcionada por Registro y Control UDES.

Inicio / Buscar Estudiante

Módulo
MATÍCULAS MOODLE AULA EXTENDIDA UDES

PROCESOS DE MATRÍCULA
Aula Extendida Moodle UDES

Información del estudiante:

Periodo académico: 2023-01

Código estudiante UDES: KESTUDIANTE01 - CC - 91493538

Apellidos: ARCHIVO 01

Nombres: ESTUDIANTE 01

Correo Electrónico: francisco.naranjo@outlook.com

Fecha de creación: 16/06/2023

Periodo	Nombre del Curso	Código del Curso	Fecha carga	Notificado	Tipo de notificación	Fecha de notificación	Procesado
2023-01	CURSO MOODLE 01	CCOURSE01A	16/06/2023	No	POR NOTIFICAR	-	Si
2023-01	CURSO MOODLE 02	CCOURSE02A	16/06/2023	No	POR NOTIFICAR	-	Si

Se listan los cursos matriculados en Aulas Extendidas Moodle



Aplicativo de consulta Estudiantes

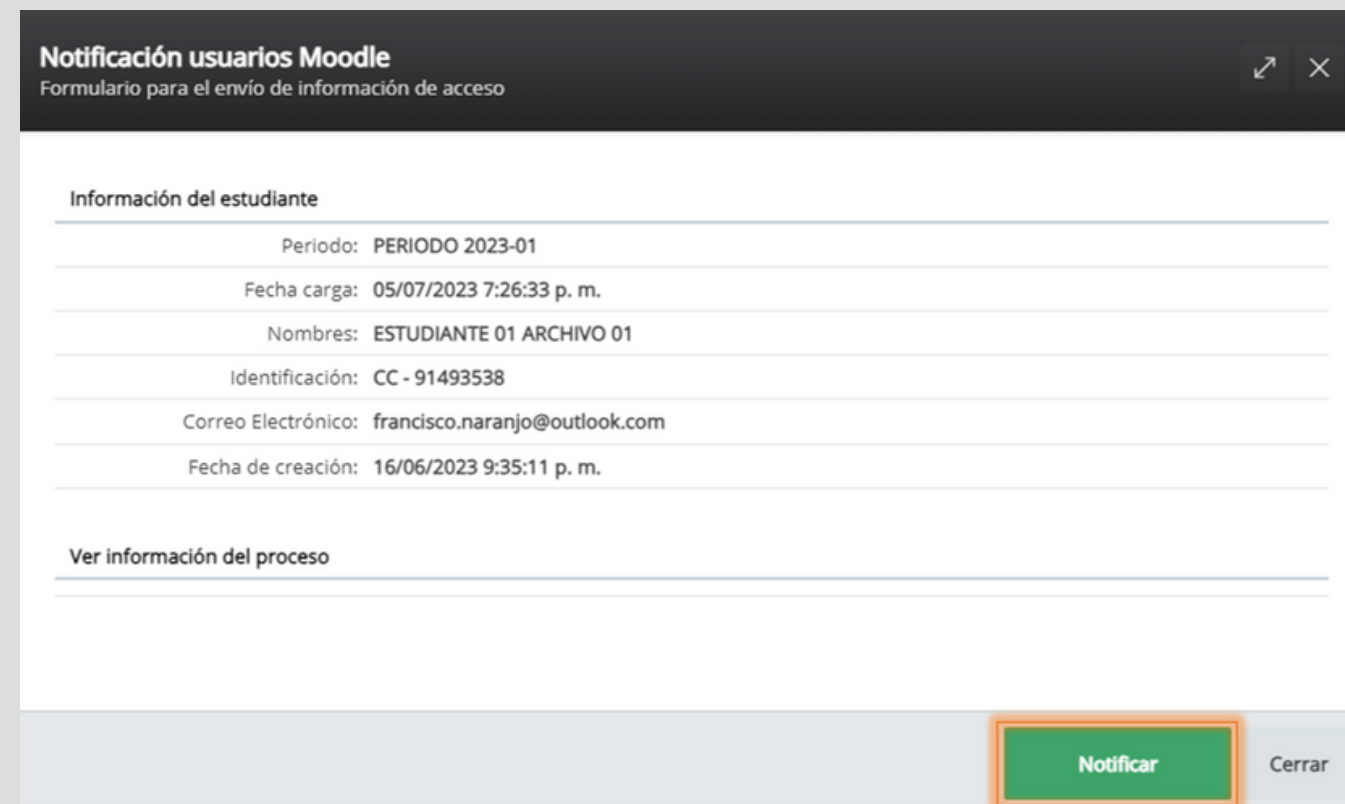
- 04** Si ha olvidado su contraseña, este aplicativo cuenta con la opción de enviar los datos de acceso al correo electrónico institucional registrado en Aulas Extendidas Moodle. Para iniciar el proceso de envío de sus datos, de clic en el enlace donde aparece su correo electrónico.

Inicio / Buscar Estudiante	Módulo MATÍCULAS MOODLE AULA EXTENDIDA UDES
PROCESOS DE MATRÍCULA Aula Extendida Moodle UDES	
Información del estudiante:	
Periodo académico:	2023-01
Código estudiante UDES:	KESTUDIANTE01 - CC - 91493538
Apellidos:	ARCHIVO 01
Nombres:	ESTUDIANTE 01
Correo Electrónico:	francisco.naranjo@outlook.com
Fecha de creación:	16/06/2023



Aplicativo de consulta Estudiantes

- 05** En el siguiente recuadro aparece la información de cada usuario, para enviar el correo con los datos de acceso para Aulas Extendidas Moodle, de clic en el botón "Notificar".



The screenshot shows a web form titled "Notificación usuarios Moodle" with the subtitle "Formulario para el envío de información de acceso". The form contains the following fields:

Información del estudiante	
Periodo:	PERIODO 2023-01
Fecha carga:	05/07/2023 7:26:33 p. m.
Nombres:	ESTUDIANTE 01 ARCHIVO 01
Identificación:	CC - 91493538
Correo Electrónico:	francisco.naranjo@outlook.com
Fecha de creación:	16/06/2023 9:35:11 p. m.

Below the form, there is a section titled "Ver información del proceso" which is currently empty. At the bottom right of the form, there are two buttons: a green "Notificar" button and a grey "Cerrar" button. The "Notificar" button is highlighted with an orange border.

Una vez que haga clic en el botón, recibirá un mensaje en su correo electrónico dentro de uno a tres minutos aproximadamente . En este mensaje, encontrará sus datos de acceso.
Solo dar clic una vez, ya que nuestro sistema reconoce únicamente un envío en un lapso de 24 horas.

Aplicativo de consulta Estudiantes

- 06** Si desea consultar la información de otro usuario, de clic en el enlace "**Buscar Estudiante**". Al hacerlo, podrá acceder a la función de búsqueda de estudiantes.



Inicio / **Buscar Estudiante**

PROCESOS DE MATRÍCULA
Aula Extendida Moodle UDES

Información del estudiante:

Periodo académico:	2023-01
Código estudiante UDES:	KESTUDIANTE01 - CC - 91493538
Apellidos:	ARCHIVO 01
Nombres:	ESTUDIANTE 01
Correo Electrónico:	francisco.naranjo@outlook.com
Fecha de creación:	16/06/2023

- 07** Por otro lado, si desea volver al menú principal, de clic en el enlace "**Inicio**".



Inicio / Buscar Estudiante

PROCESOS DE MATRÍCULA
Aula Extendida Moodle UDES

Información del estudiante:

Periodo académico:	2023-01
Código estudiante UDES:	KESTUDIANTE01 - CC - 91493538
Apellidos:	ARCHIVO 01
Nombres:	ESTUDIANTE 01
Correo Electrónico:	francisco.naranjo@outlook.com
Fecha de creación:	16/06/2023

