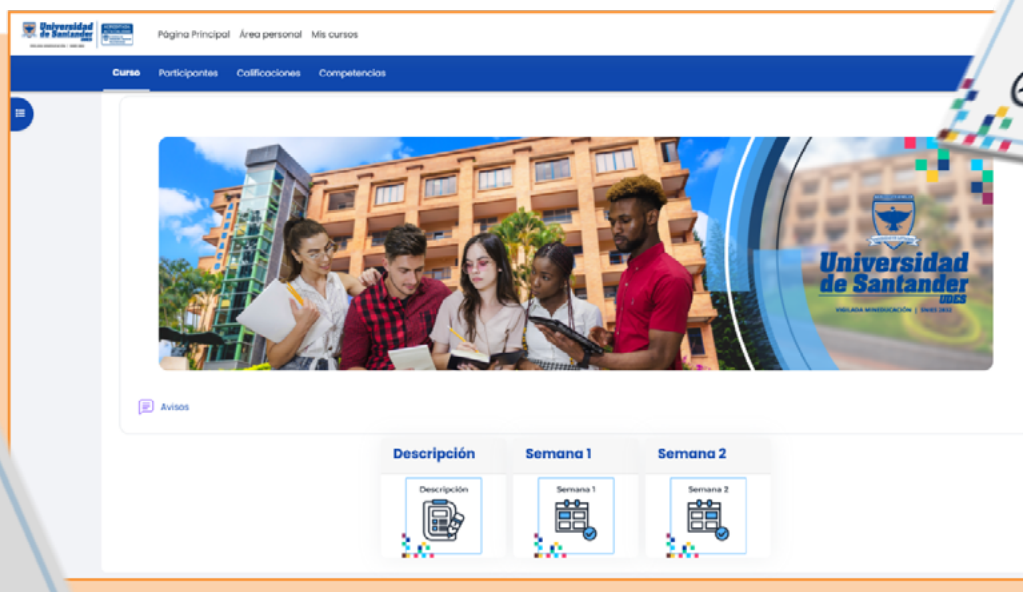


Instructivo Aplicativo de Consulta

Estos manuales e instructivos tienen como objetivo fortalecer el manejo y la aplicación de los distintos recursos disponibles en las aulas Moodle para profesores y estudiantes, garantizando así un mayor aprovechamiento de las herramientas que ofrece la plataforma.



Instructivo Aplicativo de Consulta

Aplicativo de Consulta para Profesores

- 1 Ingrese a <https://moodle.cvudes.edu.co> y de clic en el enlace **“Profesores - UDES”**.



- 2 Seleccione el periodo académico que desea consultar. Luego, ingrese su número de identificación en el campo correspondiente y de clic en el botón **“Buscar”**.

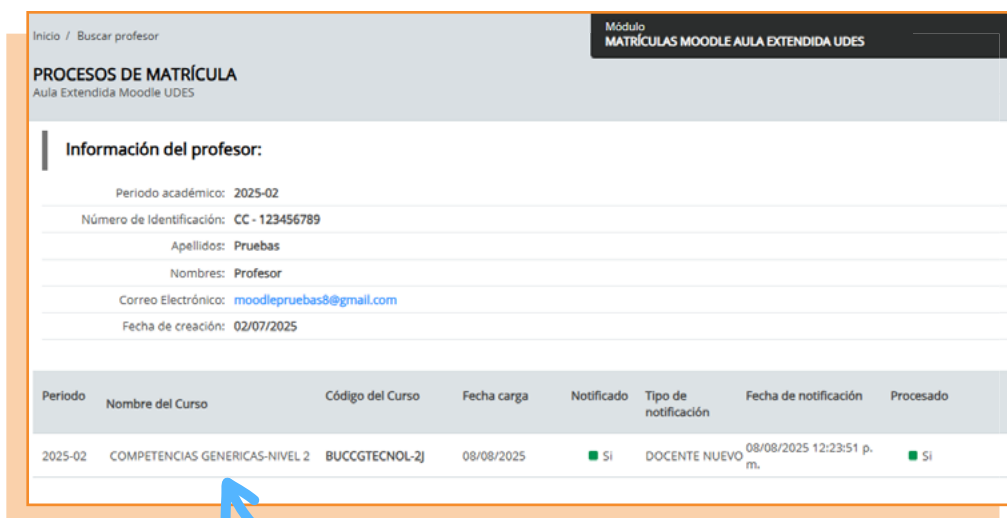
The image shows a screenshot of the Moodle login page for teachers. The page has a header with 'Inicio' and 'Módulo ASIGNACIÓN PROFESOR'. Below the header, there is a section titled 'PROFESORES MOODLE UDES' with the subtitle 'Docentes registrados en Moodle UDES'. In the center, there is a search form. It has a label 'Buscar:' with the subtitle 'Asignación del profesor en Moodle'. Below this, there are two dropdown menus for 'Periodo académico' and 'Número de identificación'. The 'Periodo académico' dropdown is currently showing 'PERIODO 2025-02'. To the right of the dropdowns, there is a text input field for the identification number, which contains the number '123456789'. At the bottom right of the form, there is a green 'Buscar' button and a grey 'Cancelar' button. Blue arrows point to the 'Periodo académico' dropdown, the identification number input field, and the 'Buscar' button.

Seleccione el periodo académico.

Digite su número de identificación.

Instructivo Aplicativo de Consulta

- 3 En pantalla se visualiza la información del usuario junto con los cursos asignados en Aula Extendida Moodle. Es importante tener en cuenta que estos datos son suministrados por el sistema de información MASTER.



Inicio / Buscar profesor

Módulo
MATRÍCULAS MOODLE AULA EXTENDIDA UDES

PROCESOS DE MATRÍCULA
Aula Extendida Moodle UDES

Información del profesor:

Periodo académico: 2025-02

Número de Identificación: CC - 123456789

Apellidos: Pruebas

Nombres: Profesor

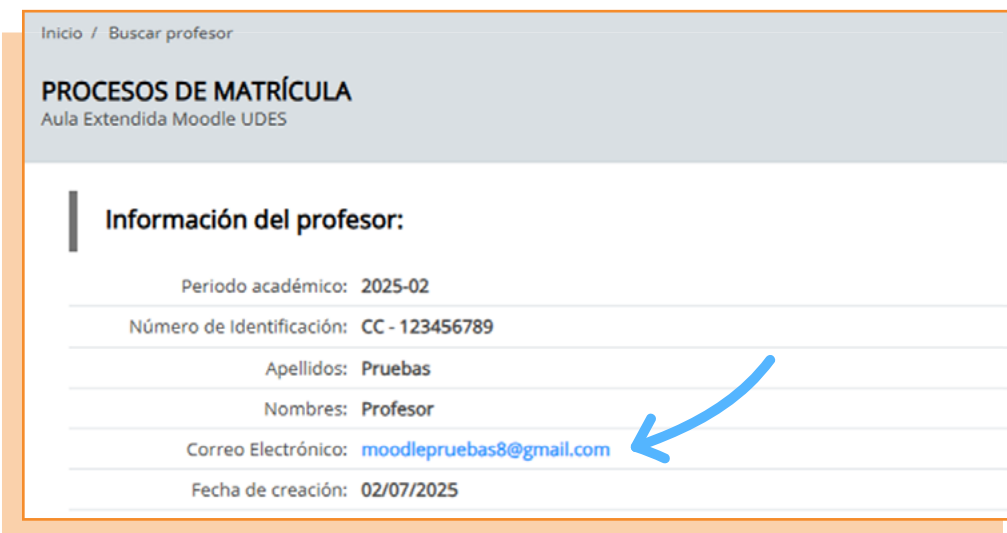
Correo Electrónico: moodlepruebas8@gmail.com

Fecha de creación: 02/07/2025

Periodo	Nombre del Curso	Código del Curso	Fecha carga	Notificado	Tipo de notificación	Fecha de notificación	Procesado
2025-02	COMPETENCIAS GENERICAS-NIVEL 2	BUCCGTECNOL-2J	08/08/2025	Si	DOCENTE NUEVO	08/08/2025 12:23:51 p.m.	Si

Se listan los cursos asignados en Aula Extendida Moodle.

- 4 Si ha olvidado su contraseña, este aplicativo cuenta con la opción de enviar los datos de acceso al correo electrónico registrado en Aula Extendida Moodle, que en la mayoría de los casos corresponde a su correo personal. Para iniciar el proceso de envío de sus datos, dé clic en el enlace donde aparece su correo electrónico.



Inicio / Buscar profesor

PROCESOS DE MATRÍCULA
Aula Extendida Moodle UDES

Información del profesor:

Periodo académico: 2025-02

Número de Identificación: CC - 123456789

Apellidos: Pruebas

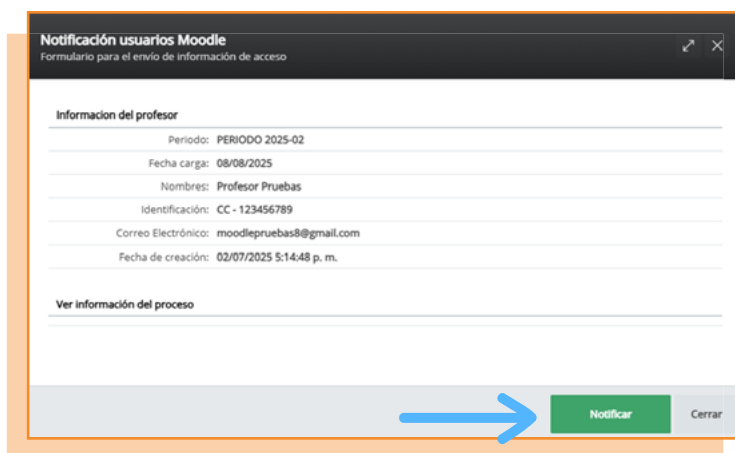
Nombres: Profesor

Correo Electrónico: moodlepruebas8@gmail.com

Fecha de creación: 02/07/2025

Instructivo Aplicativo de Consulta

- 5 En el siguiente recuadro aparece la información de cada usuario, para enviar el correo con los datos de acceso para Aula Extendida Moodle, de clic en el botón **“Notificar”**.



Apreciado(a) **Profesor**, cordial saludo

Por favor siga las instrucciones presentadas a continuación con el fin de acceder satisfactoriamente al sistema:

URL: <https://aulaextendida.udes.edu.co>

Usuario:

Contraseña:

Esta contraseña fue asignada inicialmente para crear la cuenta, si posteriormente realizó el cambio debe ingresar con la nueva contraseña elegida, si no la recuerda debe realizar nuevamente el cambio de contraseña en https://aulaextendida.udes.edu.co/login/forgot_password.php

En el siguiente enlace, encontrará toda la información relacionada con Aulas Extendidas Moodle. Desde allí podrá acceder al sitio, a instructivos detallados, al aplicativo de consulta de datos de acceso, además, contará con el apoyo de la mesa de ayuda en caso de requerir asistencia, así mismo, contactos de soporte.

Aulas Extendidas Moodle: <https://udes.edu.co/aulas-extendidas-moodle>

Nota Importante: Se invita a revisar el instructivo del sistema de información de consulta de datos de acceso, el cual, proporciona detalles y pasos claros sobre cómo utilizar el sistema para acceder a la información que necesite.

Instructivos:

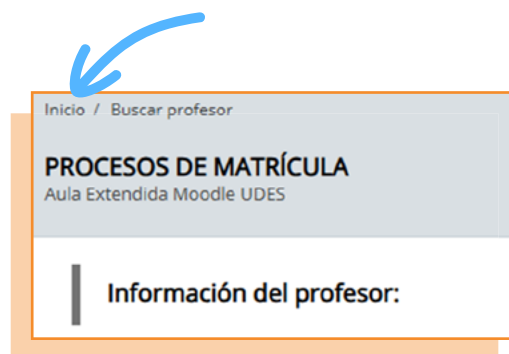
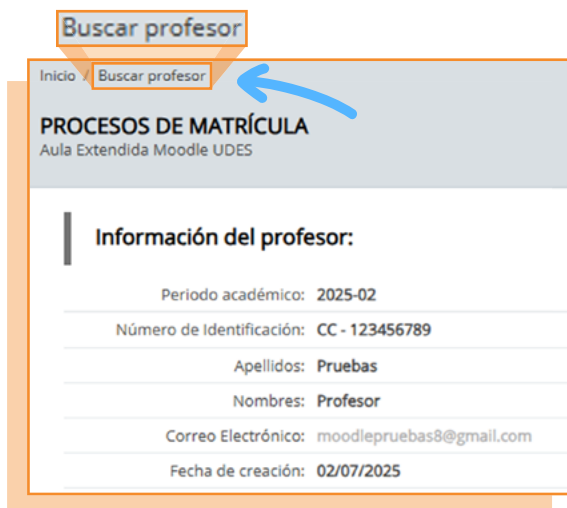
[Instructivo Aplicativo De Consulta.pdf](#)

NOTA: Este correo se ha enviado en forma automática desde una cuenta no supervisada, por favor abstenerse de responder este mensaje.

Una vez que haga clic en el botón, recibirá un mensaje en su correo electrónico dentro de uno a tres minutos aproximadamente. En este mensaje, encontrará sus datos de acceso. Solo dar clic una vez, ya que nuestro sistema reconoce únicamente un envío en un lapso de 24 horas.

Instructivo Aplicativo de Consulta

- 6 Si desea consultar la información de otro usuario, de clic en el enlace **“Buscar profesor”**. Al hacerlo, podrá acceder a la función de búsqueda de profesores.



- 7 Si desea volver al menú principal, de clic en el enlace **“Inicio”**.

Aplicativo de Consulta para Estudiantes

- 1 Ingrese a <https://moodle.cvudes.edu.co> y de clic en el enlace **“Estudiantes - UDES”**.



Instructivo Aplicativo de Consulta

- 2 Seleccione el periodo académico. Luego, ingrese su código de estudiante UDES en el campo correspondiente y haga clic en el botón “Buscar”.

Inicio

Módulo
ASIGNACIÓN ESTUDIANTE

ESTUDIANTES MOODLE UDES
Estudiantes registrados en Moodle UDES

Digite el código estudiante UDES.

Buscar:
Asignación estudiante en Moodle

Periodo académico:
SELECCIONE...
SELECCIONE...
PERIODO 2025-02

Código estudiante UDES:

Buscar Cancelar

Bucaramanga	Cúcuta	Valledupar	Bogotá
Código inicia con 01	Código inicia con 02	Código inicia con 03	Código inicia con 04

- 3 En pantalla se visualiza la información del usuario junto con los cursos asignados en Aula Extendida Moodle. Es importante tener en cuenta que estos datos son suministrados por el sistema de información MASTER.

Inicio / Buscar Estudiante

Módulo
MATRÍCULAS MOODLE AULA EXTENDIDA UDES

PROCESOS DE MATRÍCULA
Aula Extendida Moodle UDES

Información del estudiante:

Periodo académico: 2025-02

Código estudiante UDES: 09999199989 - CC - 123456788

Apellidos: Pruebas

Nombres: Estudiante

Correo Electrónico: amhernandez@mail.udes.edu.co

Fecha de creación: 02/07/2025

Periodo	Nombre del Curso	Código del Curso	Fecha carga	Notificado	Tipo de notificación	Fecha de notificación	Procesado
2025-02	COMPETENCIAS GENERICAS-NIVEL 2	BUCCGTECNOL-2J	08/08/2025	SI	ALUMNO NUEVO	08/08/2025 11:05:22 a. m.	SI

Se listan los cursos matriculados en Aula Extendida Moodle.

Instructivo Aplicativo de Consulta

- 4 Si ha olvidado su contraseña, este aplicativo cuenta con la opción de enviar los datos de acceso al correo electrónico registrado en Aula Extendida Moodle, el cual corresponde a su correo institucional. Para iniciar el proceso de envío de sus datos, dé clic en el enlace donde aparece su correo electrónico institucional.

Inicio / Buscar Estudiante

PROCESOS DE MATRÍCULA

Aula Extendida Moodle UDES

Información del estudiante:

Periodo académico:	2025-02
Código estudiante UDES:	09999199989 - CC - 123456788
Apellidos:	Pruebas
Nombres:	Estudiante
Correo Electrónico:	amhernandez@mail.udes.edu.co
Fecha de creación:	02/07/2025


- 5 En el siguiente recuadro aparece la información de cada usuario, para enviar el correo con los datos de acceso para Aulas Extendidas Moodle, de clic en el botón **“Notificar”**.

Notificación usuarios Moodle
Formulario para el envío de información de acceso

Información del estudiante

Periodo:	PERIODO 2025-02
Fecha carga:	20/08/2025 10:26:14 p. m.
Nombres:	Estudiante Pruebas
Identificación:	CC - 123456788
Correo Electrónico:	amhernandez@mail.udes.edu.co
Fecha de creación:	02/07/2025 5:30:17 p. m.

Ver información del proceso

 **Notificar** Cerrar

Instructivo Aplicativo de Consulta

Apreciado(a) **Estudiante**, cordial saludo

Por favor siga las instrucciones presentadas a continuación con el fin de acceder satisfactoriamente al sistema:

URL: <https://aulaextendida.udes.edu.co>

Usuario:

Contraseña:

Esta contraseña fue asignada inicialmente para crear la cuenta, si posteriormente realizó el cambio debe ingresar con la nueva contraseña elegida, si no la recuerda debe realizar nuevamente el cambio de contraseña en

https://aulaextendida.udes.edu.co/login/forgot_password.php

En el siguiente enlace, encontrará toda la información relacionada con Aulas Extendidas Moodle. Desde allí podrá acceder al sitio, a instructivos detallados, al aplicativo de consulta de datos de acceso, además, contará con el apoyo de la mesa de ayuda en caso de requerir asistencia, así mismo, contactos de soporte.

Aulas Extendidas Moodle: <https://udes.edu.co/aulas-extendidas-moodle>

Nota Importante: Se invita a revisar el instructivo del sistema de información de consulta de datos de acceso, el cual, proporciona detalles y pasos claros sobre cómo utilizar el sistema para acceder a la información que necesite.

Instructivos:

[Instructivo Aplicativo De Consulta.pdf](#)

NOTA: Este correo se ha enviado en forma automática desde una cuenta no supervisada, por favor abstenerse de responder este mensaje.

Una vez que haga clic en el botón, recibirá un mensaje en su correo electrónico dentro de uno a tres minutos aproximadamente. En este mensaje, encontrará sus datos de acceso. Solo dar clic una vez, ya que nuestro sistema reconoce únicamente un envío en un lapso de 24 horas.

- 6 Si desea consultar la información de otro usuario, de clic en el enlace **“Buscar Estudiante”**. Al hacerlo, podrá acceder a la función de búsqueda de estudiantes.

Buscar Estudiante

Inicio / Buscar Estudiante

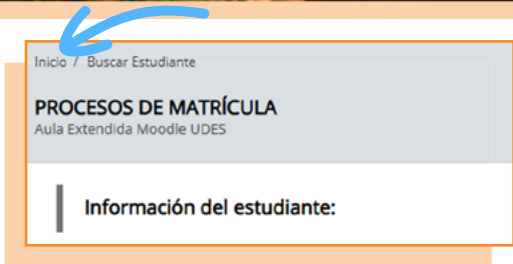
PROCESOS DE MATRÍCULA
Aula Extendida Moodle UDES

Información del estudiante:

Periodo académico:	2025-02
Código estudiante UDES:	09999199989 - CC - 123456788
Apellidos:	Pruebas
Nombres:	Estudiante
Correo Electrónico:	amhernandez@mail.udes.edu.co
Fecha de creación:	02/07/2025

Instructivo Aplicativo de Consulta

- 6 Si desea volver al menú principal, de clic en el enlace **"Inicio"**.



Inicio / Buscar Estudiante

PROCESOS DE MATRÍCULA
Aula Extendida Moodle UDES

Información del estudiante:

Recomendaciones

Se sugiere no cambiar la contraseña asignada por el aplicativo de consulta al inicio de cada semestre, ya que este sistema no está conectado directamente con la plataforma Aula Extendida. En caso de modificar la contraseña, el aplicativo perderá su funcionalidad.