

RENOVACIÓN ICETEX 2025-A

Recuerde que todos los documentos deben estar en formato PDF y se adjuntan en la plataforma de GÉNESIS

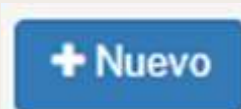
Ingresar a Génesis

Debe seleccionar la opción ICETEX



Seleccionar +NUEVO


El cuadro que se encuentra en la parte superior derecha



Escoger el tipo de solicitud


Que puede ser:

- Renovación
- Aplazamiento
- Terminación



Cargar los documentos

Debe seleccionar cada archivo y adjuntar. Asegúrate que salga esta imagen



Notificación renovación exitosa

Recibirá un correo cuando se realice la renovación

